

Aktivitas Sekolah Minggu


Kelas: Toddler (sore)

Bahan/alat yang diperlukan:

- Printer
- Kertas
- Gunting
- Lem / double tape

Cara membuat:

1. Print halaman kedua dan ketiga, gunting gambar sesuai bentuk
2. Lipat dan tempel gambar
3. Gambar no. dan tempel di bagian atas lantai



contoh



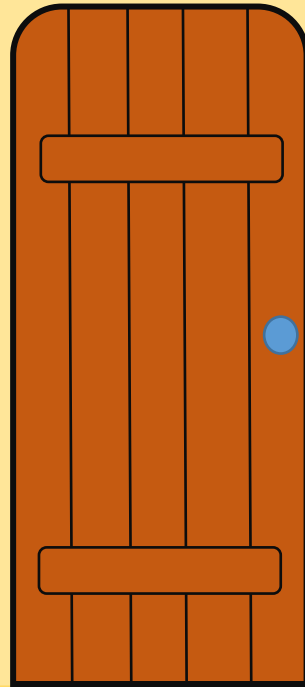
Lipat



Lipat



Jesus is the Christ, the Son of God
John 20: 31b



Lipat & lem ke bgn
blkg lantai

Lipat & lem ke bgn
blkg lantai

Lantai

1



Lipat ke belakang

2



Lipat ke belakang